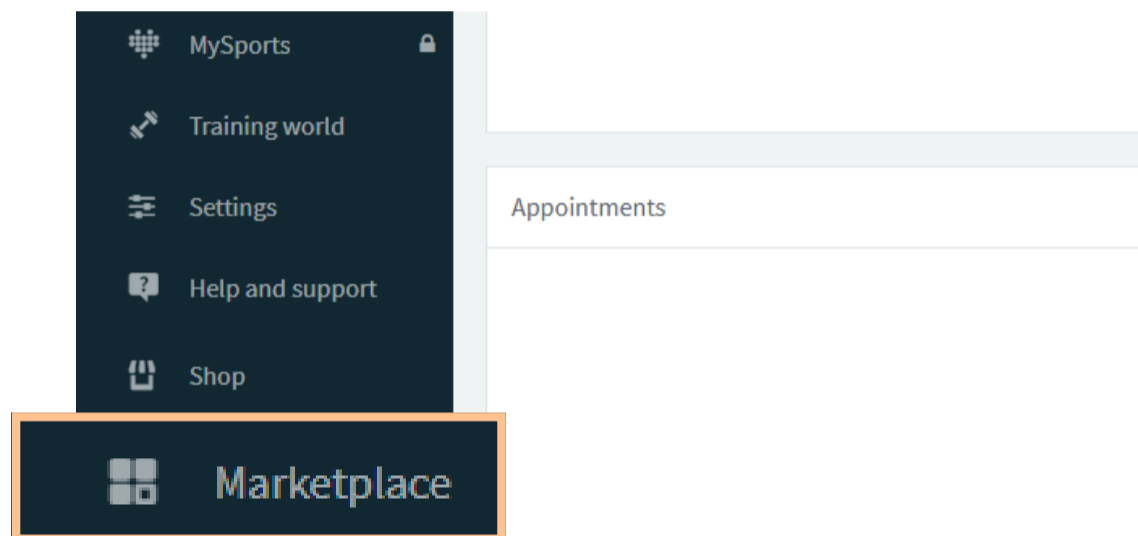


AKTIVIERUNG

SCHRITT 1

Wähle in deinem Dashboard die Kategorie „**Marketplace**“ aus.




SCHRITT 2

Wähle nun Deine gewünschte Integrierung aus den angezeigten Vorschlägen aus. **Optional:** Die Suchleiste kann Dir dabei helfen, Deine Suche abzukürzen.

[All integrations \(10\)](#)

 Recently added

 Magicline

Select category 




Finion Pay

The extension for digital and cashless payment processing



Diagonal Inkasso

Modern receivables management that maximizes your liquidity and strengthens your customer loyalty!

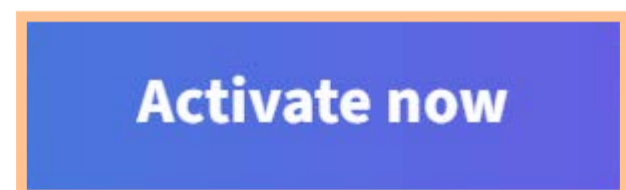

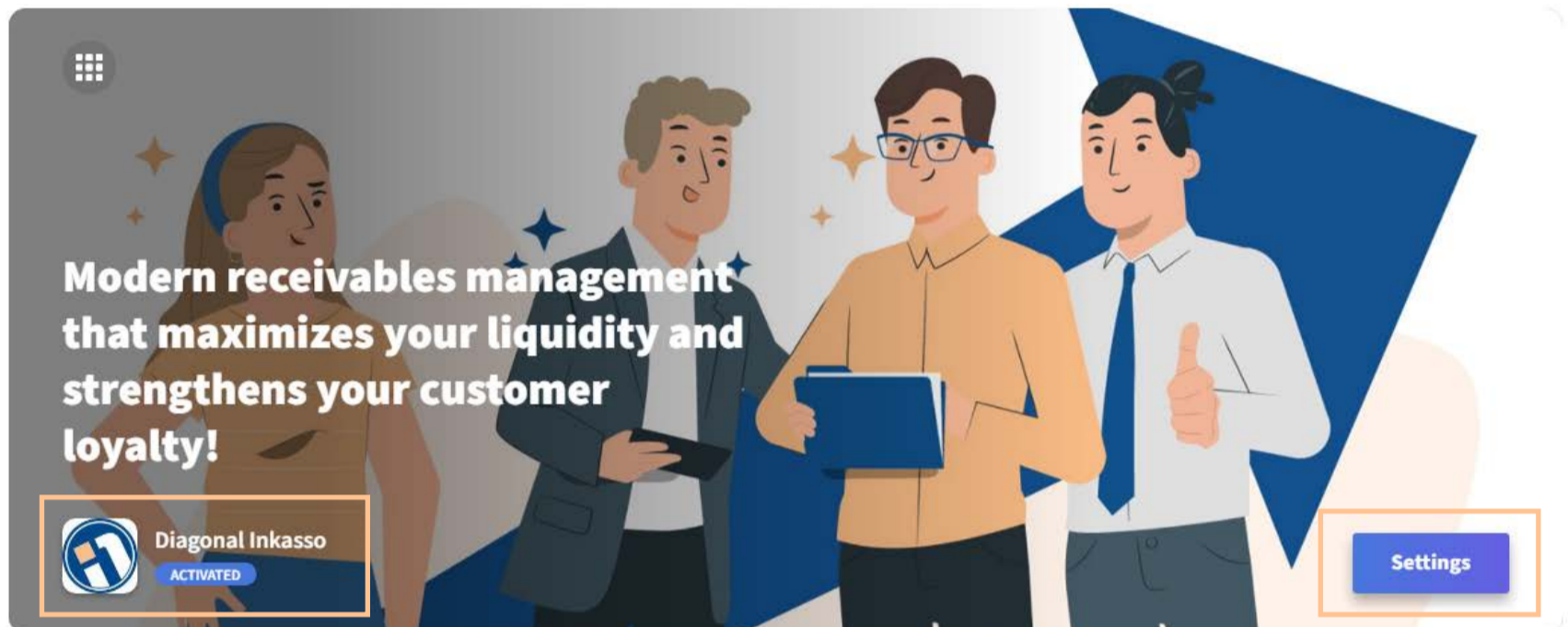


BankConnect

Automate the entry of returned direct debits, transfers and incoming payments

SCHRITT 3

Jetzt nur noch „**Jetzt aktivieren**“ klicken und Deine Anfrage wird verschickt.
Ob die Integration aktiv ist, siehst du links unter dem Firmennamen.



WIR FREUEN UNS AUF DICH!

